




**Итоги баскетбол 3х3**  
**1 этап**  
**Группа 1 (девушки)**

**Баскетбол 3х3 в рамках комплексных физкультурных мероприятий школьников Фрунзенского района**  
**«Президентские спортивные игры»**  
**(среди учащихся 2011-2012 года рождения)**

Март 2026 г.




**17.03.2026г**

№ п/п	Команды	1	2	3	Соотношение	Количество очков	Место
1.	213		$\frac{0-6}{1}$	$\frac{3-0}{2}$	$\frac{3-6}{-3}$	3	2
2.	205	$\frac{6-0}{2}$		$\frac{7-1}{2}$	$\frac{13-1}{+12}$	4	1
3.	226	$\frac{0-3}{1}$	$\frac{1-7}{1}$		$\frac{1-10}{-9}$	2	3

**Итоги баскетбол 3x3**  
**1 этап**  
**Группа 2 (девушки)**

**Баскетбол 3x3 в рамках комплексных физкультурных мероприятий школьников Фрунзенского района**  
**«Президентские спортивные игры»**  
**(среди учащихся 2011-2012 года рождения)**




Март 2026 г.  
**17.03.2026г**

№ п/п	Команды	1	2	3	Соотношение	Количество очков	Место
1.	215		$\frac{5-0}{2}$	$\frac{0-11}{1}$	$\frac{5-11}{-6}$	3	2
2.	305	<u>неявка</u>		=	<u>Неявка</u>	0	-
3.	316	$\frac{11-0}{2}$	$\frac{5-0}{2}$		$\frac{16-0}{+16}$	4	1

**Итоги баскетбол 3x3**  
**1 этап**  
**Группа 3 (девушки)**

**Баскетбол 3x3 в рамках комплексных физкультурных мероприятий школьников Фрунзенского района**  
**«Президентские спортивные игры»**  
**(среди учащихся 2011-2012 года рождения)**




Март 2026 г.  
**17.03.2026г**

№ п/п	Команды	1	2	3	Соотношение	Количество очков	Место
1.	227		$\frac{11-1}{2}$	$\frac{1-9}{1}$	$\frac{12-10}{+2}$	3	2
2.	322	$\frac{1-11}{1}$		$\frac{0-11}{1}$	$\frac{1-22}{-21}$	2	3
3.	318	$\frac{9-1}{2}$	$\frac{11-0}{2}$		$\frac{20-1}{+19}$	4	1

**Итоги баскетбол 3x3**  
**1 этап**  
**Группа 4 (девушки)**

**Баскетбол 3x3 в рамках комплексных физкультурных мероприятий школьников Фрунзенского района**  
**«Президентские спортивные игры»**  
**(среди учащихся 2011-2012 года рождения)**




Март 2026 г.  
**17.03.2026г**

№ п/п	Команды	1	2	3	Соотношение	Количество очков	Место
1.	325		<u>Неявка</u>		-	0	-
2.	359	$\frac{5-0}{2}$		$\frac{2-3}{1}$	$\frac{7-3}{+4}$	3	2
3.	443	$\frac{5-0}{2}$	$\frac{3-2}{2}$		$\frac{8-2}{+6}$	4	1

**Итоги баскетбол 3х3**  
**1 этап**  
**Группа 5 (девушки)**

**Баскетбол 3х3 в рамках комплексных физкультурных мероприятий школьников Фрунзенского района**  
**«Президентские спортивные игры»**  
**(среди учащихся 2011-2012 года рождения)**




Март 2026 г.  
**17.03.2026г**

№ п/п	Команды	1	2	3	Соотношение	Количество очков	Место
1.	230		$\frac{4-2}{2}$	$\frac{5-0}{2}$	$\frac{9-2}{+7}$	4	1
2.	587	$\frac{2-4}{1}$		$\frac{5-0}{2}$	$\frac{7-4}{+3}$	3	2
3.	299	<u>Неявка</u>			-		-

**Итоги баскетбол 3x3**  
**1 этап**  
**Группа 6 (девушки)**

**Баскетбол 3x3 в рамках комплексных физкультурных мероприятий школьников Фрунзенского района**  
**«Президентские спортивные игры»**  
**(среди учащихся 2011-2012 года рождения)**

Март 2026 г.  
**17.03.2026г**

№ п/п	Команды	1	2	3	Соотношение	Количество очков	Место
1.	296		$\frac{4-2}{2}$	$\frac{0-5}{1}$	$\frac{4-7}{-3}$	3	3
2.	448	$\frac{2-4}{1}$		$\frac{6-5}{2}$	$\frac{8-9}{-1}$	3	2
3.	311	$\frac{5-0}{2}$	$\frac{5-6}{1}$		$\frac{10-6}{+4}$	3	1

## Итоги баскетбол 3x3





1 этап

Группа 7 (девушки)

Баскетбол 3x3 в рамках комплексных физкультурных мероприятий школьников Фрунзенского района  
«Президентские спортивные игры»  
(среди учащихся 2011-2012 года рождения)

Март 2026 г.

17.03.2026г

№ п/п	Команды	1	2	3	4	Соотношение	Количество очков	Место
1.	444		Неявка	-	-	-	0	
2.	298	$\frac{5-0}{2}$		$\frac{5-4}{2}$	-	$\frac{10-4}{+6}$	4	1
3.	303	$\frac{5-0}{2}$	$\frac{4-5}{1}$		-	$\frac{9-5}{+4}$	3	2
4.	364	Неявка	-	-		-	0	