

Расписание «Кожаный мяч»

Игры муниципального этапа проводятся с 13 апреля по 5 мая

Игра длится 2 тайма по 15 минут

Играют 6+вратарь

2010-2011 гг

Группа А	Группа Б	Группа В	Группа Г	Группа Д	Группа Е
296	202	<b>298</b>	205	<b>322</b>	<b>313</b>
295	215	310	302	448	212
<b>316</b>	360	292	301	492	553
303	226	201	<b>587</b>	603	314
	<b>299</b>				218




В 1/4 финала выходят команды занятые 1 место в своей группе, а также 2 команды по лучшим показателям, ИГРЫ С 5 МЕСТОМ В ГРУППЕ «В» и «Е» в ЗАЧЕТ ЛУЧШИХ ПОКАЗАТЕЛЕЙ НЕ ИДУТ (кол-во мячей, кол-во побед, разница мячей, кол-во забитых мячей, кол-во желтых и красных карточек, в случае равенства вышеперечисленных показателей-жеребий)

1А-1Е 1Б-1Д 1В-1Г 2Л-2Л

В ½ финала выходят победители ¼ (1-4; 2-3)

2010-2011 гг

Группа «А»

№ п/п	Команды	1	2	3	4	Количество очков	Соотношение мячей	Место
1.	296	 <u>1-3</u> 0	<u>1-3</u> 0	<u>3-1</u> 3	<u>3-0</u> 3	6	7-4	2
2.	295	<u>3-1</u> 3	 <u>3-1</u> 3	<u>0-1</u> 0	<u>3-0</u> 3	6	6-2	1
3.	316	<u>1-3</u> 0	<u>1-0</u> 3	 <u>1-0</u> 3	<u>3-0</u> 3	6	5-3	3
4.	303	<u>0-3</u> 0	<u>0-3</u> 0	<u>0-3</u> 0	 <u>0-3</u> 0	0	0-9	4

2010-2011 гг

Группа «Б»

№ п/п	Команды	1	2	3	4	5	Количество очков	Соотношение мячей	Место
1.	202		<u>0-8</u> 0	<u>3-0</u> 3	<u>0-2</u> 0	<u>0-7</u> 0	3	3-17	4
2.	215	<u>8-0</u> 3		<u>12-0</u> 3	<u>1-2</u> 0	<u>2-0</u> 3	9	23-2	1
3.	360	<u>0-3</u> 0	<u>0-12</u> 0		<u>0-3</u> 0	<u>0-3</u> 0	0	0-21	5
4.	226	<u>2-0</u> 3	<u>2-1</u> 3	<u>3-0</u> 3		<u>1-3</u> 0	9	8-4	3
5	299	<u>7-0</u> 3	<u>0-2</u> 0	<u>3-0</u> 3	<u>3-1</u> 3		9	13-3	2

2010-2011 гг

Группа «В»

№ п/п	Команды	1	2	3	4	Количество очков	Соотношение мячей	Место
1.	298		<u>10-0</u> 3	<u>3-4</u> 0	<u>3-0</u> 3	6	16-4	2
2.	310	<u>0-10</u> 0		<u>0-16</u> 0	<u>3-0</u> 3	3	3-26	3
3.	292	<u>4-3</u> 3	<u>16-0</u> 3		<u>3-0</u> 3	9	23-3	1
4.	201	<u>0-3</u> 0	<u>0-3</u> 0	<u>0-3</u> 0		0	0-9	4

2010-2011 гг

Группа «Г»

№ п/п	Команды	1	2	3	4	Количество очков	Соотношение мячей	Место
1.	205	 <u>6-1</u> 3	<u>3-0</u> 3	<u>0-7</u> 0	6	9-8	2	
2.	302	<u>1-6</u> 0	 <u>3-0</u> 3	<u>1-8</u> 0	3	5-14	3	
3.	301	<u>0-3</u> 0	<u>0-3</u> 0	 <u>0-3</u> 0	0	0-9	4	
4.	587	<u>7-0</u> 3	<u>8-1</u> 3	<u>3-0</u> 3	 9	18-1	1	

2010-2011 гг

Группа «Д»

№ п/п	Команды	1	2	3	4	Количество очков	Соотношение мячей	Место
1.	<b>322</b>		<u>11-2</u> 3	<u>8-3</u> 3	<u>3-0</u> 3	9	22-5	<b>1</b>
2.	<b>448</b>	<u>2-11</u> 0		<u>4-5</u> 0	<u>3-0</u> 3	3	9-16	3
3.	<b>492</b>	<u>3-8</u> 0	<u>5-4</u> 3		<u>3-0</u> 3	6	11-12	<b>2</b>
4.	<b>603</b>	<u>0-3</u> 0	<u>0-3</u> 0	<u>0-3</u> 0		0	0-9	4

2010-2011 гг

Группа «Е»

№ п/п	Команды	1	2	3	4	5	Количество очков	Соотношение мячей	Место
1.	<b>313</b>		<u>3-0</u> 3	<u>3-2</u> 3	<u>1-1</u> 1	<u>5-5</u> 1	8	12-8	2
2.	<b>212</b>	<u>0-3</u> 0		<u>0-3</u> 0	<u>0-3</u> 0	<u>0-3</u> 0	0	0-12	5
3.	<b>553</b>	<u>2-3</u> 0	<u>3-0</u> 3		<u>3-2</u> 3	<u>2-1</u> 3	9	10-6	<b>1</b>
4.	<b>314</b>	<u>1-1</u> 1	<u>3-0</u> 3	<u>2-3</u> 0		<u>6-1</u> 3	7	12-5	3
5	<b>218</b>	<u>5-5</u> 1	<u>3-0</u> 3	<u>1-2</u> 0	<u>1-6</u> 0		4	10-13	4

**Матчи ¼ финала**

2010-2011 г р

10 мая 2023 г.

**ИГРЫ ПРОХОДЯТ НА БАЗЕ ГБОУ СОШ № 363**

Время игры	№ поля	ГБОУ №	ГБОУ №	Счет
14.00	1	295	553	
14.00	2	215	322	
14.30	1	292	587	
14.30	2	299	298	

**Матчи ½ финала**

11 мая 2023 г

**ИГРЫ ПРОХОДЯТ НА БАЗЕ ГБОУ СОШ № 363**

Время игры	№ поля	ГБОУ №	ГБОУ №	Счет
14.00	1			
14.00	2			

**Матч за 3 место и Финал**

12 мая

**ИГРЫ ПРОХОДЯТ НА БАЗЕ ГБОУ СОШ № 363**

Время игры	№ поля	ГБОУ №	ГБОУ №	Счет
14.00 3 место	1			
14.00 Финал	2			